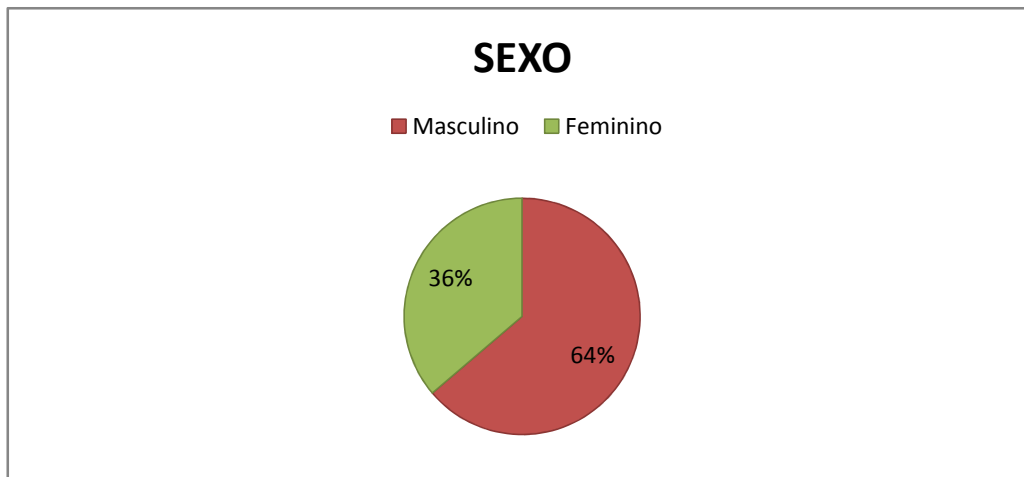




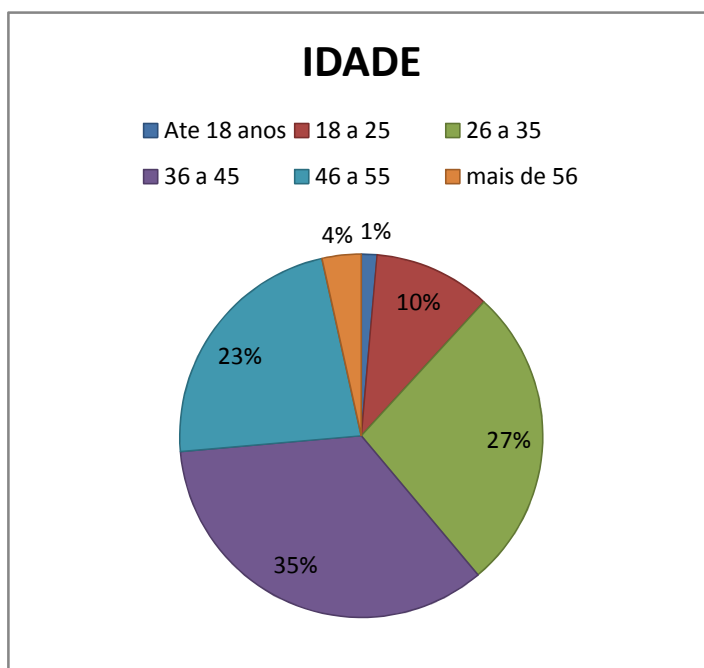
Total de Participantes do 1º dia 220

Sexo
Masculino 64,38%
Feminino 36,6%



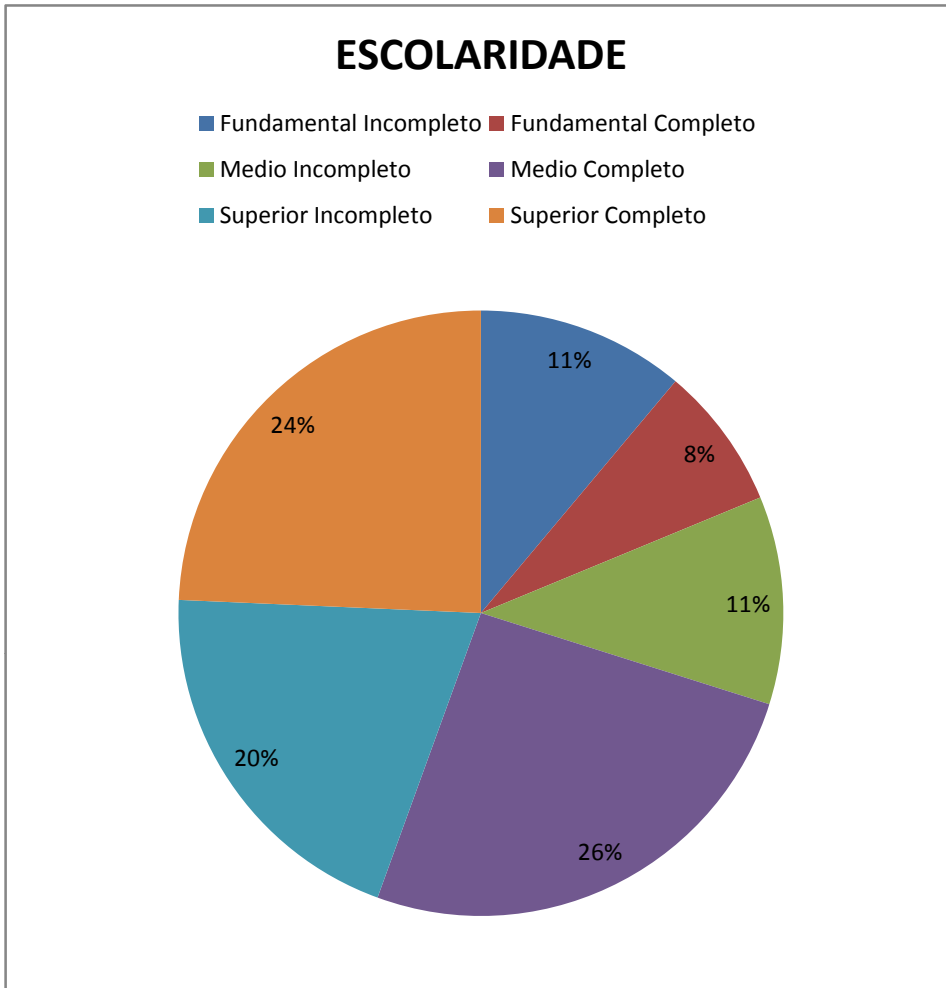
Idade

Ate 18 anos	1,37%
18 a 25	10,27%
26 a 35	26,71%
36 a 45	34,24%
46 a 55	22,60%
mais de 56	3,42%



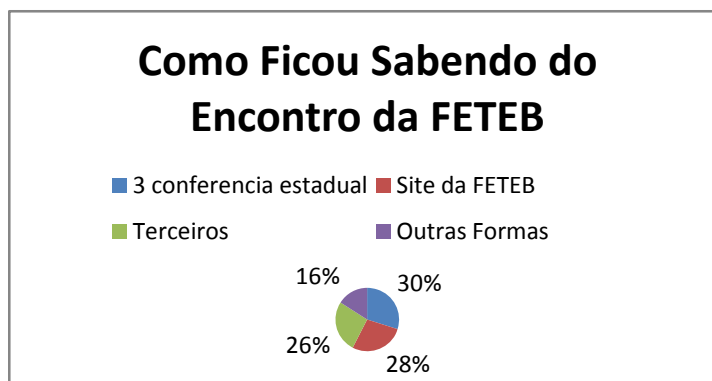
Escolaridade

Fundamental Incompleto	10,96%
Fundamental Completo	7,53%
Medio Incompleto	10,96%
Medio Completo	25,34%
Superior Incompleto	19,86%
Superior Completo	23,97%



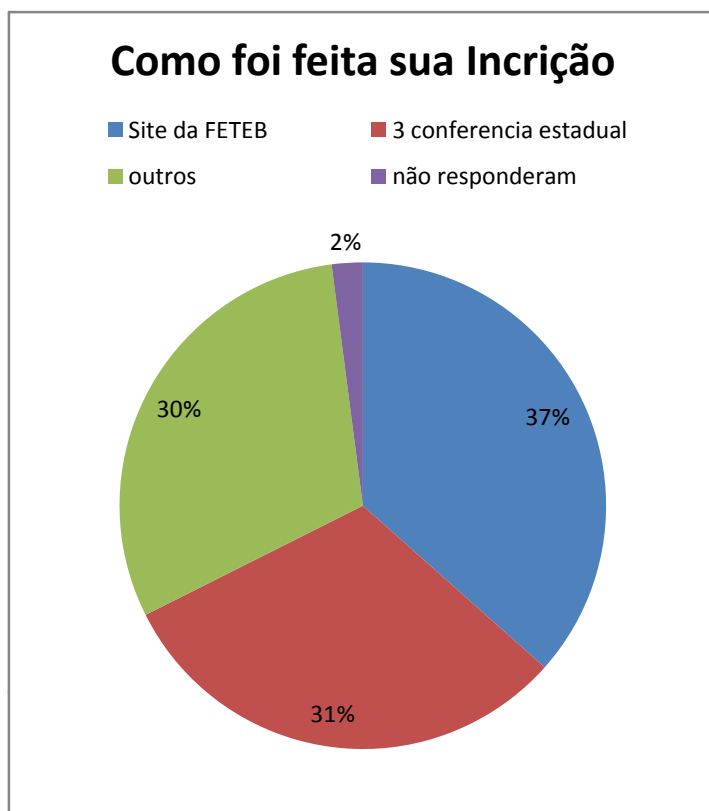
Como Ficou sabendo do Encontro

3 conferencia estadual	29,45%
Site da FETEB	27,39%
Terceiros	26,02%
Outras Formas	15,75%



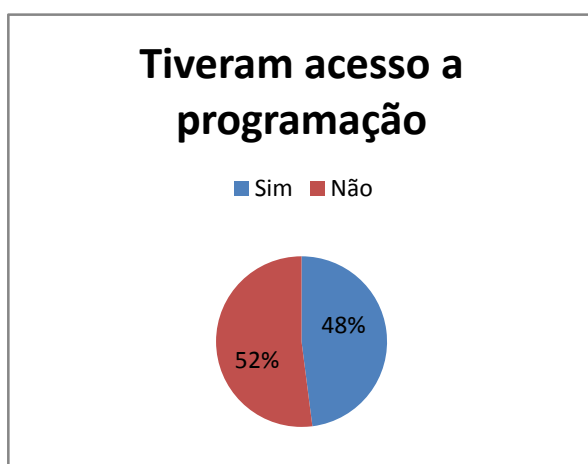
Como foi feita sua Inscrição

Site da FETEB	36,30%
3 conferencia estadual	30,82%
outros	30,13%
não responderam	2,05%



Tiveram acesso a programação

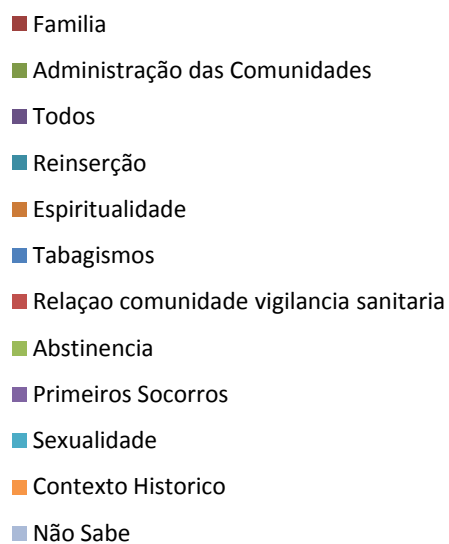
Sim	47,94%
Não	52,05%



Temas mais importantes

Familia	21,42%
Administração das Comunidades	14,28%
Todos	10,00%
Reinserção	8,57%
Espiritualidade	7,14%
Tabagismos	4,28%
Relação comunidade vigilancia sanitaria	4,28%
Abstinencia	2,85%
Primeiros Socorros	2,85%
Sexualidade	2,85%
Contexto Historico	2,85%
Não Sabe	2,85%
Não Responderam	15,71%

Temas mais Importantes



Temas não incluídos na programação

Drogas inpresidios	8,57%
Rencerção	5,71%
Tempo de Internação	5,71%
Questão Juriticas	5,71%
Neum	4,29%
Praticidade no dia a dia	2,86%
12 passos	2,86%
Recaidas	2,86%
pos tratamento	2,86%
outros	7,14%
não sabe	8,57%
Não Respondeiro	44,29%

